

Муниципальное общеобразовательное учреждение «Гимназия №1»

РАССМОТРЕНО

МО учителей математики,
физики, информатики

Руководитель Гащенко В.А.
Протокол №1 от «29» августа 2023 г.

УТВЕРЖДЕНО

Директор МОУ "Гимназия №1"

_____ Зорькина С.В.

Приказ №355 (01-12)
от «30» августа 2023 г.

Рабочая программа учебного предмета

«Геометрия»

7-9 классы

основное общее образование

Срок реализации: 3 года

Печора, 2023

Пояснительная записка

Рабочая программа по предмету «Геометрия» разработана в соответствии с

– Федеральным государственным образовательным стандартом основного общего образования, утверждённым приказом Министерства образования и науки Российской Федерации от 17 декабря 2010 г № 1897;

– Приказами от 23.12.2014 № 1644, от 31.12.2015 № 1577 МО и науки РФ «О внесении изменений в приказ Министерства образования и науки Российской Федерации от 17 декабря 2010 г. № 1897 «Об утверждении федерального государственного образовательного стандарта основного общего образования».

С учетом:

– Примерной основной образовательной программы основного общего образования, одобренной решением федерального учебно-методического объединения по общему образованию (протокол от 8 апреля 2015 г. № 1/15);

- Примерной программы по математике 5-9 классы разработанной А.А.Кузнецовым, М.В. Рыжаковым, А.М. Кондаковым.-М. Просвещение, 2009

- Программы по геометрии 7-9 класс, разработанной Т.А. Бурмистровой - М., Просвещение, 2011.

В соответствии с приказом Министерства просвещения России от 18.05.2023 № 370 «Об утверждении федеральной образовательной программы основного общего образования» внесены изменения в целевой раздел: конкретизированы предметные результаты на момент окончания 9 класса, уточнены личностные и метапредметные результаты.

Предлагаемая рабочая программа рассчитана на:

7 класс - 2 учебных часа в неделю, 68 учебных часов в год;

8 класс - 2 часа в неделю, 68 часов в год;

9 класс - 2 часа в неделю, 68 часов в год.

Итого: 204 часа

Учебно-методический комплекс для реализации программы:

1. УМК «Геометрия 7-9» под редакцией Л.С. Атанасяна-М. Просвещение, 2020.

Содержание учебного предмета «Геометрия»

7 класс

Начальные геометрические сведения. Возникновение математики как науки, этапы ее развития. Основные разделы математики. Выдающиеся математики и их вклад в развитие науки. Геометрическая фигура. Формирование представлений о понятии «фигура».

Прямая и отрезок. Точка, прямая, отрезок. Луч и угол. Сравнение отрезков и углов. Равенство геометрических фигур. Измерение отрезков и углов. Длина отрезка. Градусная мера угла. Единицы измерения. Виды углов. Вертикальные и смежные углы. Биссектриса угла. Перпендикулярные прямые.

Треугольники. Треугольник. Высота, медиана, биссектриса треугольника. Равнобедренные и равносторонние треугольники; свойства и признаки равнобедренного треугольника. Признаки равенства треугольников. Окружность. Дуга, хорда, радиус, диаметр. Построения с помощью циркуля и линейки. Основные задачи на построение: деление отрезка пополам; построение угла, равному данному; построение биссектрисы угла; построение перпендикулярных прямых.

Параллельные прямые. Параллельные и пересекающиеся прямые. Теоремы о параллельности прямых. Определение. Аксиомы и теоремы. Доказательство от противного. Теорема, обратная данной. Аксиома параллельности.

Соотношения между сторонами и углами треугольника. Сумма углов треугольника. Внешние углы треугольника. Виды треугольников. Теорема о соотношениях между сторонами и

углами треугольника. Неравенство треугольника. Прямоугольные треугольники; свойства и признаки равенства прямоугольных треугольников. Расстояние от точки до прямой. Расстояние между параллельными прямыми. Построения с помощью циркуля и линейки. Построение треугольника по трем элементам.

8 класс

Четырёхугольники. Многоугольник, его элементы и его свойства. Распознавание некоторых многоугольников. Выпуклые и невыпуклые многоугольники. Правильные многоугольники. Четырёхугольники. Параллелограмм, ромб, прямоугольник, квадрат, трапеция, равнобедренная трапеция. Свойства и признаки параллелограмма, ромба, прямоугольника, квадрата. Осевая симметрия геометрических фигур. Центральная симметрия геометрических фигур. Теорема Фалеса. Деление отрезка в данном отношении.

Площадь. Понятие о площади плоской фигуры и ее свойствах. Измерение площадей. Единицы измерения площади. Формулы площади треугольника, параллелограмма и его частных видов. Сравнение и вычисление площадей. Теорема Пифагора. Пифагор и его школа. (Из истории математики).

Подобные треугольники. Пропорциональные отрезки, подобие фигур. Подобные треугольники. Признаки подобия. Тригонометрические функции острого угла в прямоугольном треугольнике. Вычисление элементов треугольников с использованием тригонометрических соотношений. Средняя линия треугольника. Практическое применение подобия.

Астрономия и геометрия. Что и как узнали Анаксагор, Эратосфен и Аристарх о размерах Луны, Земли и Солнца. Расстояния от Земли до Луны и Солнца. Измерение расстояния от Земли до Марса.

Окружность

Окружность, круг, их элементы и свойства; центральные и вписанные углы. Касательная и секущая к окружности, их свойства. Вписанные и описанные окружности для треугольников, четырехугольников.

9 класс

Векторы. Понятие вектора, равные векторы, действия над векторами (сложение, вычитание, умножение на число, свойства действий), правило треугольника, правило параллелограмма. Использование векторов в физике. Метод координат: лемма о коллинеарных векторах. Теорема о разложении вектора по двум данным неколлинеарным векторам. Понятие координат вектора, координат суммы и разности векторов, произведения вектора на число. Формулы координат вектора через координаты его конца и начала, координат середины отрезка, длины вектора и расстояния между двумя точками. Уравнение окружности и прямой. Изображение окружности и прямой, заданных уравнениями. Простейшие задачи в координатах.

Соотношения между сторонами и углами треугольника. Скалярное произведение векторов. Определение синуса, косинуса и тангенса углов от 0° до 180° , формулы для вычисления координат точки. Формула основного тригонометрического тождества, простейшие формулы приведения. Формула площади треугольника. Теоремы синусов и косинусов. Решение треугольников. Методы проведения измерительных работ. Теорема о скалярном произведении двух векторов и её следствия.

Правильные многоугольники. Длина окружности и площадь круга.

Определение правильного многоугольника, формула для вычисления угла правильного n -угольника. Теоремы об окружностях: описанной около правильного многоугольника и вписанной в правильный многоугольник. Формулы для вычисления площади правильного многоугольника, его стороны и радиуса вписанной окружности. Формулы длины окружности и длины дуги окружности. Формулы площади круга и кругового сектора. *Построение правильных многоугольников. Триссекция угла. Квадратура круга. Удвоение куба. История числа π . Золотое сечение.*

Движения. Понятие отображения плоскости на себя и движения. Свойства движений, осевой и центральной симметрии. Понятие параллельного переноса. Основные этапы доказательства, что параллельный перенос есть движение. Понятие поворота, доказательство того, что поворот есть движение.

Об аксиомах планиметрии. Ознакомление с системой аксиом, положенных в основу изучения курса геометрии. Представление об основных этапах развития геометрии. «Начала» Евклида. Л Эйлер, Н.И. Лобачевский. История пятого постулата. Математика в развитии России: Петр I, школа математических и навигационных наук, развитие российского флота, А.Н. Крылов. Космическая программа и М.В. Келдыш.

Начальные сведения из стереометрии. Многогранник, призма, параллелепипед, объем тела, свойства прямоугольного параллелепипеда, пирамида. Цилиндр, конус, сфера и шар.

ПЛАНИРУЕМЫЕ РЕЗУЛЬТАТЫ ОСВОЕНИЯ ПРОГРАММЫ УЧЕБНОГО КУРСА «ГЕОМЕТРИЯ» НА УРОВНЕ ОСНОВНОГО ОБЩЕГО ОБРАЗОВАНИЯ

ЛИЧНОСТНЫЕ РЕЗУЛЬТАТЫ

Личностные результаты освоения программы учебного курса «Геометрия» характеризуются:

1) патриотическое воспитание:

проявлением интереса к прошлому и настоящему российской математики, ценностным отношением к достижениям российских математиков и российской математической школы, к использованию этих достижений в других науках и прикладных сферах;

2) гражданское и духовно-нравственное воспитание:

готовностью к выполнению обязанностей гражданина и реализации его прав, представлением о математических основах функционирования различных структур, явлений, процедур гражданского общества (например, выборы, опросы), готовностью к обсуждению этических проблем, связанных с практическим применением достижений науки, осознанием важности морально-этических принципов в деятельности учёного;

3) трудовое воспитание:

установкой на активное участие в решении практических задач математической направленности, осознанием важности математического образования на протяжении всей жизни для успешной профессиональной деятельности и развитием необходимых умений, осознанным выбором и построением индивидуальной траектории образования и жизненных планов с учётом личных интересов и общественных потребностей;

4) эстетическое воспитание:

способностью к эмоциональному и эстетическому восприятию математических объектов, задач, решений, рассуждений, умению видеть математические закономерности в искусстве;

5) ценности научного познания:

ориентацией в деятельности на современную систему научных представлений об основных закономерностях развития человека, природы и общества, пониманием математической науки как сферы человеческой деятельности, этапов её развития и значимости для развития цивилизации, овладением языком математики и математической культурой как средством познания мира, овладением простейшими навыками исследовательской деятельности;

6) физическое воспитание, формирование культуры здоровья и эмоционального благополучия:

готовностью применять математические знания в интересах своего здоровья, ведения здорового образа жизни (здоровое питание, сбалансированный режим занятий и отдыха, регулярная физическая активность), сформированностью навыка рефлексии, признанием своего права на ошибку и такого же права другого человека;

7) экологическое воспитание:

ориентацией на применение математических знаний для решения задач в области сохранности окружающей среды, планирования поступков и оценки их возможных последствий для окружающей среды, осознанием глобального характера экологических проблем и путей их решения;

8) адаптация к изменяющимся условиям социальной и природной среды:

готовностью к действиям в условиях неопределённости, повышению уровня своей компетентности через практическую деятельность, в том числе умение учиться у других людей, приобретать в совместной деятельности новые знания, навыки и компетенции из опыта других;

необходимостью в формировании новых знаний, в том числе формулировать идеи, понятия, гипотезы об объектах и явлениях, в том числе ранее неизвестных, осознавать дефициты собственных знаний и компетентностей, планировать своё развитие;

способностью осознавать стрессовую ситуацию, воспринимать стрессовую ситуацию как вызов, требующий контрмер, корректировать принимаемые решения и действия, формулировать и оценивать риски и последствия, формировать опыт.

МЕТАПРЕДМЕТНЫЕ РЕЗУЛЬТАТЫ

Познавательные универсальные учебные действия

Базовые логические действия:

- выявлять и характеризовать существенные признаки математических объектов, понятий, отношений между понятиями, формулировать определения понятий, устанавливать существенный признак классификации, основания для обобщения и сравнения, критерии проводимого анализа;

- воспринимать, формулировать и преобразовывать суждения: утвердительные и отрицательные, единичные, частные и общие, условные;

- выявлять математические закономерности, взаимосвязи и противоречия в фактах, данных, наблюдениях и утверждениях, предлагать критерии для выявления закономерностей и противоречий;

- делать выводы с использованием законов логики, дедуктивных и индуктивных умозаключений, умозаключений по аналогии;

- разбирать доказательства математических утверждений (прямые и от противного), проводить самостоятельно несложные доказательства математических фактов, выстраивать аргументацию, приводить примеры и контрпримеры, обосновывать собственные рассуждения;

- выбирать способ решения учебной задачи (сравнивать несколько вариантов решения, выбирать наиболее подходящий с учётом самостоятельно выделенных критериев).

Базовые исследовательские действия:

- использовать вопросы как исследовательский инструмент познания, формулировать вопросы, фиксирующие противоречие, проблему, самостоятельно устанавливать искомое и данное, формировать гипотезу, аргументировать свою позицию, мнение;

- проводить по самостоятельно составленному плану несложный эксперимент, небольшое исследование по установлению особенностей математического объекта, зависимостей объектов между собой;

- самостоятельно формулировать обобщения и выводы по результатам проведённого наблюдения, исследования, оценивать достоверность полученных результатов, выводов и обобщений;

- прогнозировать возможное развитие процесса, а также выдвигать предположения о его развитии в новых условиях.

Работа с информацией:

- выявлять недостаточность и избыточность информации, данных, необходимых для решения задачи;

- выбирать, анализировать, систематизировать и интерпретировать информацию различных видов и форм представления;

- выбирать форму представления информации и иллюстрировать решаемые задачи схемами, диаграммами, иной графикой и их комбинациями;

- оценивать надёжность информации по критериям, предложенным учителем или сформулированным самостоятельно.

Коммуникативные универсальные учебные действия:

- воспринимать и формулировать суждения в соответствии с условиями и целями общения, ясно, точно, грамотно выражать свою точку зрения в устных и письменных текстах, давать пояснения по ходу решения задачи, комментировать полученный результат;

- в ходе обсуждения задавать вопросы по существу обсуждаемой темы, проблемы, решаемой задачи, высказывать идеи, нацеленные на поиск решения, сопоставлять свои суждения с

суждениями других участников диалога, обнаруживать различие и сходство позиций, в корректной форме формулировать разногласия, свои возражения;

- представлять результаты решения задачи, эксперимента, исследования, проекта, самостоятельно выбирать формат выступления с учётом задач презентации и особенностей аудитории;

- понимать и использовать преимущества командной и индивидуальной работы при решении учебных математических задач;

- принимать цель совместной деятельности, планировать организацию совместной работы, распределять виды работ, договариваться, обсуждать процесс и результат работы, обобщать мнения нескольких людей;

- участвовать в групповых формах работы (обсуждения, обмен мнениями, мозговые штурмы и другие), выполнять свою часть работы и координировать свои действия с другими членами команды, оценивать качество своего вклада в общий продукт по критериям, сформулированным участниками взаимодействия.

Регулятивные универсальные учебные действия

Самоорганизация:

- самостоятельно составлять план, алгоритм решения задачи (или его часть), выбирать способ решения с учётом имеющихся ресурсов и собственных возможностей, аргументировать и корректировать варианты решений с учётом новой информации.

Самоконтроль, эмоциональный интеллект:

- владеть способами самопроверки, самоконтроля процесса и результата решения математической задачи;

- предвидеть трудности, которые могут возникнуть при решении задачи, вносить коррективы в деятельность на основе новых обстоятельств, найденных ошибок, выявленных трудностей;

- оценивать соответствие результата деятельности поставленной цели и условиям, объяснять причины достижения или недостижения цели, находить ошибку, давать оценку приобретённому опыту.

ПРЕДМЕТНЫЕ РЕЗУЛЬТАТЫ

К концу обучения в **7 классе** обучающийся получит следующие предметные результаты:

Распознавать изученные геометрические фигуры, определять их взаимное расположение, изображать геометрические фигуры, выполнять чертежи по условию задачи. Измерять линейные и угловые величины. Решать задачи на вычисление длин отрезков и величин углов.

Делать грубую оценку линейных и угловых величин предметов в реальной жизни, размеров природных объектов. Различать размеры этих объектов по порядку величины.

Строить чертежи к геометрическим задачам.

Пользоваться признаками равенства треугольников, использовать признаки и свойства равнобедренных треугольников при решении задач.

Проводить логические рассуждения с использованием геометрических теорем.

Пользоваться признаками равенства прямоугольных треугольников, свойством медианы, проведённой к гипотенузе прямоугольного треугольника, в решении геометрических задач.

Определять параллельность прямых с помощью углов, которые образует с ними секущая. Определять параллельность прямых с помощью равенства расстояний от точек одной прямой до точек другой прямой.

Решать задачи на клетчатой бумаге.

Проводить вычисления и находить числовые и буквенные значения углов в геометрических задачах с использованием суммы углов треугольников и многоугольников, свойств углов, образованных при пересечении двух параллельных прямых секущей. Решать практические задачи на нахождение углов.

Владеть понятием геометрического места точек. Уметь определять биссектрису угла и серединный перпендикуляр к отрезку как геометрические места точек.

Формулировать определения окружности и круга, хорды и диаметра окружности, пользоваться их свойствами. Уметь применять эти свойства при решении задач.

Владеть понятием описанной около треугольника окружности, уметь находить её центр. Пользоваться фактами о том, что биссектрисы углов треугольника пересекаются в одной точке, и о том, что серединные перпендикуляры к сторонам треугольника пересекаются в одной точке.

Владеть понятием касательной к окружности, пользоваться теоремой о перпендикулярности касательной и радиуса, проведённого к точке касания.

Пользоваться простейшими геометрическими неравенствами, понимать их практический смысл.

Проводить основные геометрические построения с помощью циркуля и линейки.

К концу обучения в **8 классе** обучающийся получит следующие предметные результаты:

Распознавать основные виды четырёхугольников, их элементы, пользоваться их свойствами при решении геометрических задач.

Применять свойства точки пересечения медиан треугольника (центра масс) в решении задач.

Владеть понятием средней линии треугольника и трапеции, применять их свойства при решении геометрических задач. Пользоваться теоремой Фалеса и теоремой о пропорциональных отрезках, применять их для решения практических задач.

Применять признаки подобия треугольников в решении геометрических задач.

Пользоваться теоремой Пифагора для решения геометрических и практических задач. Строить математическую модель в практических задачах, самостоятельно делать чертёж и находить соответствующие длины.

Владеть понятиями синуса, косинуса и тангенса острого угла прямоугольного треугольника. Пользоваться этими понятиями для решения практических задач.

Вычислять (различными способами) площадь треугольника и площади многоугольных фигур (пользуясь, где необходимо, калькулятором). Применять полученные умения в практических задачах.

Владеть понятиями вписанного и центрального угла, использовать теоремы о вписанных углах, углах между хордами (секущими) и угле между касательной и хордой при решении геометрических задач. Пользоваться теоремами о произведении отрезков хорд, о произведении отрезков секущих, о квадрате касательной

Владеть понятием описанного четырёхугольника, применять свойства описанного четырёхугольника при решении задач.

Владеть понятиями преобразования подобия, соответственных элементов подобных фигур. Пользоваться свойствами подобия произвольных фигур, уметь вычислять длины и находить углы у подобных фигур. Применять свойства подобия в практических задачах. Уметь приводить примеры подобных фигур в окружающем мире.

Применять полученные знания на практике – строить математические модели для задач реальной жизни и проводить соответствующие вычисления с применением подобия и тригонометрии (пользуясь, где необходимо, калькулятором).

К концу обучения в **9 классе** обучающийся получит следующие предметные результаты:

Знать тригонометрические функции острых углов, находить с их помощью различные элементы прямоугольного треугольника («решение прямоугольных треугольников»). Пользоваться формулами приведения и основным тригонометрическим тождеством для нахождения соотношений между тригонометрическими величинами.

Использовать теоремы синусов и косинусов для нахождения различных элементов треугольника («решение треугольников»), применять их при решении геометрических задач.

Пользоваться векторами, понимать их геометрический и физический смысл, применять их в решении геометрических и физических задач. Применять скалярное произведение векторов для нахождения длин и углов.

Пользоваться методом координат на плоскости, применять его в решении геометрических и практических задач.

Владеть понятиями правильного многоугольника, длины окружности, длины дуги окружности и радианной меры угла, уметь вычислять площадь круга и его частей. Применять полученные умения в практических задачах.

Находить оси (или центры) симметрии фигур, применять движения плоскости в простейших случаях.

Применять полученные знания на практике – строить математические модели для задач реальной жизни и проводить соответствующие вычисления с применением подобия и тригонометрических функций (пользуясь, где необходимо, калькулятором).

ТЕМАТИЧЕСКОЕ ПЛАНИРОВАНИЕ

№ п/п	Раздел	Кол-во часов	Практическая часть (КР)
7 класс. Геометрия			
1.	Начальные геометрические сведения	12	1
2.	Треугольники	17	1
3.	Параллельные прямые	13	1
4.	Соотношения между сторонами и углами треугольника	18	2
5.	Итоговое повторение	8	1
	Итого	68	6
8 класс. Геометрия			
1.	Четырёхугольники	14	1
2.	Площадь	14	1
3.	Подобные треугольники	19	2
4.	Окружность	17	1
5.	Повторение. Решение задач	4	1
	Итого	68	6
9 класс. Геометрия			
1.	Векторы	8	
2.	Метод координат	10	1
3.	Соотношения между сторонами и углами треугольника. Скалярное произведение векторов.	11	1
4.	Правильные многоугольники. Длина окружности и площадь круга.	12	1
5.	Движения	8	1
6.	Начальные сведения из стереометрии.	5	

7.	Об аксиомах планиметрии.	2	
8.	Повторение. Решение задач.	12	1
	Итого	68	5

Оценка планируемых результатов

Система оценки достижения планируемых результатов освоения основной образовательной программы основного общего образования предполагает **комплексный подход к оценке результатов** образования, позволяющий вести оценку достижения обучающимися всех трёх групп результатов образования: **личностных, метапредметных и предметных**.

Система оценки предусматривает **уровневый подход** к содержанию оценки и инструментарию для оценки достижения планируемых результатов, а также к представлению и интерпретации результатов измерений.

Одним из проявлений уровневого подхода является оценка индивидуальных образовательных достижений на основе «метода сложения», при котором фиксируется достижение уровня, необходимого для успешного продолжения образования и реально достигаемого большинством учащихся, и его превышение, что позволяет выстраивать индивидуальные траектории движения с учётом зоны ближайшего развития, формировать положительную учебную и социальную мотивацию.

Уровни подготовки учащихся и критерии успешности обучения по математике

Уровни	Оценка	Теория	Практика
1 Узнавание Алгоритмическая деятельность с подсказкой	«3»	Распознавать объект, находить нужную формулу, признак, свойство и т.д.	Уметь выполнять задания по образцу, на непосредственное применение формул, правил, инструкций и т.д.
2 Воспроизведение Алгоритмическая деятельность без подсказки	«4»	Знать формулировки всех понятий, их свойства, признаки, формулы. Уметь воспроизвести доказательства, выводы, устанавливать взаимосвязь, выбирать нужное для выполнения данного задания	Уметь работать с учебной и справочной литературой, выполнять задания, требующие несложных преобразований с применением изучаемого материала
3 Понимание Деятельность при отсутствии явно выраженного алгоритма	«5»	Делать логические заключения, составлять алгоритм, модель несложных ситуаций	Уметь применять полученные знания в различных ситуациях. Выполнять задания комбинированного характера, содержащих несколько понятий.
4 Овладение умственной самостоятельностью Творческая исследовательская	«5»	В совершенстве знать изученный материал, свободно ориентироваться в нем. Иметь знания из дополнительных источников. Вла-	Уметь применять знания в любой нестандартной ситуации. Самостоятельно выполнять творческие исследовательские задания. Выполнять

деятельность		деть операциями логического мышления. <u>Составлять</u> модель любой ситуации.	функции консультанта.
--------------	--	--	-----------------------

Критерии и нормы оценки знаний учащихся по математике.

Оценка письменных контрольных работ учащихся.

Отметка «5» ставится в следующих случаях:

- работа выполнена полностью.
- в логических рассуждениях и обоснованиях нет пробелов и ошибок;
- в решении нет математических ошибок (возможна одна неточность, описка, не являющаяся следствием незнания или непонимания учебного материала);

Отметка «4» ставится, если:

- работа выполнена полностью, но обоснования шагов решения недостаточны (если умения обосновывать рассуждения не являлись специальным объектом проверки);
- допущена одна ошибка или два-три недочета в выкладках, чертежах или графиках (если эти виды работы не являлись специальным объектом проверки);

Отметка «3» ставится, если:

- допущены более одной ошибки или более двух- трех недочетов в выкладках, чертежах или графика, но учащийся владеет обязательными умениями по проверяемой теме.

Отметка «2» ставится, если:

- допущены существенные ошибки, показавшие, что учащийся не владеет обязательными знаниями по данной теме в полной мере;
- работа показала полное отсутствие у учащегося обязательных знаний, умений по проверяемой теме или значительная часть работы выполнена не самостоятельно.

Общая классификация ошибок.

При оценке знаний, умений и навыков обучающихся следует учитывать все ошибки (грубые и негрубые) и недочёты.

Грубыми считаются ошибки:

- незнание определения основных понятий, законов, правил, основных положений теории, незнание формул, общепринятых символов обозначений величин, единиц их измерения;
- незнание наименований единиц измерения;
- неумение выделить в ответе главное;
- неумение применять знания, алгоритмы для решения задач;
- неумение делать выводы и обобщения;
- неумение читать и строить графики;
- неумение пользоваться первоисточниками, учебником и справочниками;
- логические ошибки.

К негрубым ошибкам следует отнести:

- неточность формулировок, определений, понятий, теорий, вызванная неполнотой охвата основных признаков определяемого понятия или заменой одного - двух из этих признаков второстепенными;
- нерациональный метод решения задачи или недостаточно продуманный план ответа (нарушение логики, подмена отдельных основных вопросов второстепенными);
- нерациональные методы работы со справочной и другой литературой;
- неумение решать задачи, выполнять задания в общем виде.

Недочетами являются:

- небрежное выполнение записей, чертежей, схем, графиков.

Оценка устных ответов обучающихся по математике

Ответ оценивается **отметкой «5»**, если ученик:

- полно раскрыл содержание материала в объеме, предусмотренном программой и учебником;
- изложил материал грамотным языком, точно используя математическую терминологию и

символику, в определенной логической последовательности;

- правильно выполнил рисунки, чертежи, сопутствующие ответу;
- показал умение иллюстрировать теорию конкретными примерами, применять ее в новой ситуации при выполнении практического задания;
- продемонстрировал знание теории ранее изученных сопутствующих тем,
- отвечал самостоятельно, без наводящих вопросов учителя;
- возможны одна – две неточности при освещении второстепенных вопросов или в выкладках, которые ученик легко исправил после замечания учителя.

Ответ оценивается **отметкой «4»**, если удовлетворяет в основном требованиям на оценку «5», но при этом имеет один из недостатков:

- в изложении допущены небольшие пробелы, не исказившее математическое содержание ответа;
- допущены один – два недочета при освещении основного содержания ответа, исправленные после замечания учителя;
- допущены ошибка или более двух недочетов при освещении второстепенных вопросов или в выкладках, легко исправленные после замечания учителя.

Отметка «3» ставится в следующих случаях:

- неполно раскрыто содержание материала (содержание изложено фрагментарно, не всегда последовательно), но показано общее понимание вопроса и продемонстрированы умения, достаточные для усвоения программного материала (определены «Требованиями к математической подготовке обучающихся» в настоящей программе по математике);
- имелись затруднения или допущены ошибки в определении математической терминологии, чертежах, выкладках, исправленные после нескольких наводящих вопросов учителя;
- ученик не справился с применением теории в новой ситуации при выполнении практического задания, но выполнил задания обязательного уровня сложности по данной теме;
- при достаточном знании теоретического материала выявлена недостаточная сформированность основных умений и навыков.

Отметка «2» ставится в следующих случаях:

- не раскрыто основное содержание учебного материала;
- обнаружено незнание учеником большей или наиболее важной части учебного материала;
- допущены ошибки в определении понятий, при использовании математической терминологии, в рисунках, чертежах или графиках, в выкладках, которые не исправлены после нескольких наводящих вопросов учителя.

Контрольно-измерительные материалы. Тесты

Все вопросы в тестах разделены на три уровня сложности. Задания части А – базового уровня, части В – повышенного, части С – высокого уровня. При оценивании результатов тестирования это следует учитывать. Каждое верно выполненное задание уровня А оценивается в 1 балл, уровня В – в 2 балла, уровня С – в 3 балла. Используется гибкая система оценивания результатов, при которой ученик имеет право на ошибку:

80-100% от минимальной суммы баллов – оценка «5»

60-80% от минимальной суммы баллов – оценка «4»

40-60% от минимальной суммы баллов – оценка «3»

0-40% от минимальной суммы баллов – оценка «2».
развитии.

Оценка письменной работы на решение задач

Оценка «5» ставится в том случае, когда задача решена правильно: ход решения задачи верен, все действия и преобразования выполнены верно и рационально; в задаче, решаемой с вопросами или пояснениями к действиям, даны точные и правильные формулировки; в задаче, решаемой с помощью уравнения, даны необходимые пояснения; записи правильны, расположены последовательно, дан

верный и исчерпывающий ответ на вопросы задачи; сделана проверка решения.

Оценка «4» ставится в том случае, если при правильном ходе решения задачи допущена 1 негрубая ошибка или 2-3 недочета.

Оценка «3» ставится в том случае, если ход решения правилен, но допущены: а) 1 грубая ошибка и не более 1 негрубой; б) 1 грубая ошибка и не более 2 недочетов; в) 3-4 негрубые ошибки при отсутствии недочетов; г) допущено не более 2 негрубых ошибок и 3 недочетов; д) более 3 недочетов при отсутствии ошибок.

Оценка «2» ставится в том случае, когда число ошибок превосходит норму, при которой может быть выставлена положительная оценка.

Оценка комбинированных письменных работ по математике

Письменная работа по геометрии, подлежащая оцениванию, может состоять из задач и теоретических вопросов. В таком случае преподаватель сначала дает предварительную оценку каждой части работы, а затем общую, руководствуясь следующим: а) если обе части работы оценены одинаково, то эта оценка должна быть общей для всей работы целиком; б) если оценки частей разнятся на 1 балл, то за работу в целом, как правило, ставится балл, оценивающий основную часть работы; в) если одна часть работы оценена баллом «5», а другая – «3», то преподаватель может оценить такую работу в целом баллом «4» при условии, что оценка «5» поставлена за основную часть

работы; г) если одна часть работы оценена баллом «5» или «4», а другая – баллом «2» или «1», то преподаватель может оценить всю работу баллом «3» при условии, что высшая оценка поставлена за основную часть работы.

Примечание. Основной считается та часть работы, которая включает больший по объему или наиболее важный по значению материал по изучаемым темам программы.

Оценка текущих письменных работ

При оценке повседневных обучающих работ по математике учитель руководствуется указанными нормами оценок, но учитывает степень самостоятельности выполнения работ учащимися.

Обучающие письменные работы, выполненные учащимися вполне самостоятельно с применением ранее изученных и хорошо закрепленных знаний, оцениваются так же, как и контрольные работы.

Обучающие письменные работы, выполненные вполне самостоятельно, но только что изученные и недостаточно закрепленные правила, могут оцениваться менее строго.

Письменные работы, выполненные в классе с предварительным разбором их под руководством учителя, оцениваются более строго.

Домашние письменные работы оцениваются так же, как классная работа обучающего характера.

Периодичность и сроки проверки тетрадей

7-8 класс	9 класс
1 раз в неделю домашние или классные по усмотрению учителя	1 раз в 2 недели, домашние или классные по усмотрению учителя

Образцы контрольных работ по геометрии для учащихся 7-9 классов

Задачи каждой контрольной работы представлены в 4 вариантах, заданий в каждой работе избыточно, чтобы более полно представить спектр задач по теме. Учитель может учитывать индивидуальные возможности каждого ученика. «Сборник заданий для тематического контроля и итогового контроля знаний. Геометрия. 7 класс. 8 класс. 9 класс» - М.: ИЛЕКСА. – 2019.

7класс

Контрольная №1

1. Начертите прямую AB . Отметьте:
 - а) точку M , лежащую на луче BA , но не лежащую на отрезке AB ;
 - б) луч MC , не лежащий на прямой AB ;
 - в) точку D , лежащую на отрезке AC .
2. Один из четырех углов, образовавшихся при пересечении двух прямых, на 260° меньше суммы всех остальных. Найдите эти четыре угла.
3. Разность смежных углов равна 168° . Найдите эти углы.
4. На рис. 164 пять точек лежат на одной прямой, BC меньше DE в 6 раз, DE больше CD в 2 раза, $BC : AB = 1 : 8$.
Докажите, что точка C — середина отрезка AE .



5. Лучи OM и ON являются биссектрисами смежных углов AOC и BOC соответственно. Найдите угол между биссектрисами углов MOA и NOB .

Контрольная работа №2

1. На рис. 165 $ST = ML = 5$ см, $RT = MN = 8$ см, $\angle T = \angle M = 20^\circ$. Докажите, что $\triangle RST = \triangle NLM$.

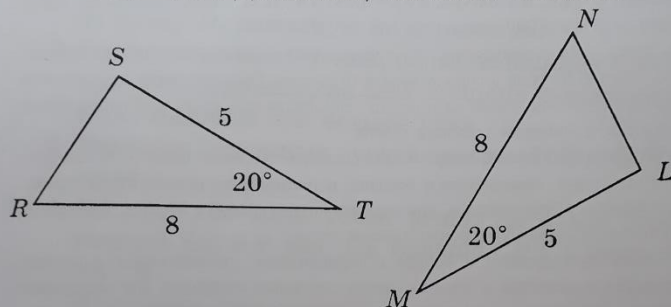


Рис. 165

2. На рис. 166 $\angle B = \angle D = 91^\circ$, $BD = 12$ см, $BO = 6$ см, $DC = 11$ см. Найдите AB .

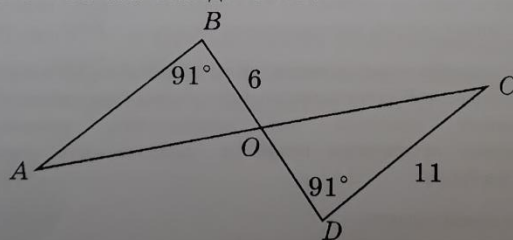


Рис. 166

3. Найдите стороны равнобедренного треугольника, если его периметр равен 97 см, а основание на 4 см больше боковой стороны.
4. Периметр треугольника ABC равен 51 см, $AB = 18$ см,

8 класс

КОНТРОЛЬНАЯ РАБОТА 1

Четырехугольники

вариант
1

1. Найдите углы параллелограмма, если один из них на 36° меньше другого.
2. По данным рис. 161 докажите, что $ABCD$ — параллелограмм.

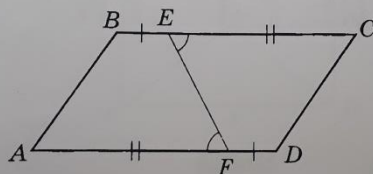


Рис. 161

3. Диагональ делит угол прямоугольника в отношении 1:2. Найдите диагональ прямоугольника, если меньшая сторона равна 12 см.
4. В равнобедренной трапеции с тупым углом 120° диагональ перпендикулярна боковой стороне. Найдите боковую сторону, если большее основание трапеции равно 26 см.
5. Докажите, что параллелограмм, у которого высоты, проведенные из вершины тупого угла, равны, является ромбом.

КОНТРОЛЬНАЯ РАБОТА

2

**Площади.
Теорема Пифагора**

**вариант
1**

1. Высота параллелограмма делит сторону, к которой она проведена, на отрезки длиной 3 см и 14 см. Найдите эту высоту, если площадь параллелограмма равна 340 см^2 .
2. На рис. 165 $ABCD$ — прямоугольник, $OC = 20 \text{ см}$, $CM = 12 \text{ см}$. Найдите x .

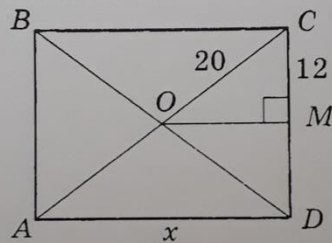
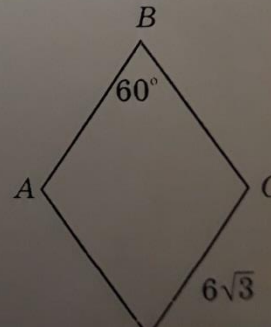


Рис. 165

3. Найдите площадь прямоугольного треугольника с гипотенузой 15 см и катетом 9 см.
4. Найдите площадь равнобедренной трапеции с основаниями 12 см и 22 см и боковой стороной 13 см.
5. На рис. 166 $ABCD$ — ромб, $\angle B = 60^\circ$, $CD = 6\sqrt{3} \text{ см}$. Найдите S_{ABCD} .



КОНТРОЛЬНАЯ РАБОТА**1****Метод координат**

вариант

1

1. Даны точки $A(-2; -2)$ и $B(4; 6)$. Найдите координаты и длину векторов \overline{AB} и \overline{BA} .
2. Даны векторы $\overline{m}\{-3; 0\}$, $\overline{n}\{0; 1\}$, $\overline{p}\{2; 3\}$. Найдите вектор $\overline{a} = 2\overline{m} - 3\overline{n} + \overline{p}$ и его длину.
3. Напишите уравнение окружности с центром в точке A и радиусом 9, если точка A лежит на прямой $y = -2x$ и ее ордината равна 4.
4. Напишите уравнение прямой, проходящей через точку $(6; 0)$ и центр окружности, заданной уравнением $x^2 + (y - 2)^2 = 9$.
5. Найдите значение x , при котором векторы $\overline{a}\{x; 8\}$ и $\overline{b}\{-25; 5\}$ коллинеарны.

КОНТРОЛЬНАЯ РАБОТА**2****Соотношения между сторонами и углами треугольника**

вариант

1

1. В треугольнике KMN $MN = 8$ см, $KN = 15$ см, $\angle N = 60^\circ$. Найдите площадь треугольника.
2. По условию задачи 1 найдите периметр треугольника KMN .
3. В треугольнике ABC $\angle A = 45^\circ$, что на 60° меньше величины угла C , $BC = 3\sqrt{2}$ см. Найдите сторону AC .
4. Диагонали параллелограмма равны 14 см и 18 см, а стороны относятся как 4:7. Найдите периметр параллелограмма.
5. Найдите радиусы описанной и вписанной окружностей треугольника со сторонами 7 см, 24 см и 25 см.